BALADES LUDIQUES
POUR PETITS ET GRANDS

Vallon-Pont-d'Arc
Le Chastelas



Photo © Christian Donin

PLUS DE BALADES PARTOUT EN FRANCE SUR... RANDOLAND.FR

Visiter, se balader, s'amuser !

Office de Tourisme
GORGES DE L'ARDÈCHE - PONT D'ARC

16 rue des abeilles
07150 VALLON PONT D'ARC
Tél. : 04 75 54 54 20

info@gorges-ardeche-pontdarc.fr
www.gorges-ardeche-pontdarc.fr

GORGES de l'Ardèche | Pont d'Arc

FamillePlus
VIVRE ENSEMBLE DE BELLES EXPÉRIENCES

Facile | 1,7 km | 1 h 15 Temps estimé pour un enfant de 4 ans marchant à 1,8 km/h

Vallon-Pont-d'Arc Le Chastelas

Départ : Parking gare routière / Office de Tourisme
GPS : 44.405209N / 4.397754E Prenez un crayon !

Vallon-Pont-d'Arc est un village d'environ 2 500 habitants, situé aux portes de l'un des plus beaux sites touristiques de France : La Réserve Naturelle des Gorges de l'Ardèche. Le célèbre Pont d'Arc, arche naturelle de plus de 60 m de hauteur creusée par la rivière Ardèche, lui a donné son nom.
En 1994, des spéléologues ont fait une découverte extraordinaire : La « Grotte Chauvet - Pont-d'Arc ». Celle-ci se situe à deux pas du Pont d'Arc et a abrité successivement ours et hommes préhistoriques. Elle renferme plus de 420 représentations d'animaux datant de 36 000 ans. Elle est inscrite à l'UNESCO depuis le 22 juin 2014. Cette reconnaissance confirme son statut de chef-d'œuvre artistique et témoignage unique de l'histoire de l'humanité. Ce site remarquable se découvre grâce à son espace de restitution nommé « Grotte Chauvet 2 ».

Carnet de route

Soyez vigilants avec vos enfants notamment sur les zones non piétonnes. Le parcours s'effectue sous votre entière responsabilité. La société Randoland et l'Office de Tourisme déclinent toute responsabilité en cas d'accident.

Débuter la balade du parking gare routière / Office de Tourisme.. Suivre le balisage « Promenade du Chastelas » et grimper jusqu'au réservoir (barrière verte) situé sur votre gauche ①.
Continuer à monter jusqu'à l'habitation et monter à gauche tout en suivant le panneau "promenade du Chastelas". Passer devant les bornes du thym, de la pelouse méditerranéenne et de la sarriette. Faire 30 mètres et monter à droite pour passer devant la borne du chêne vert. À la borne du château, aller à droite pour voir l'olivier et profiter du point de vue ②.
Revenir sur ses pas pour continuer de l'autre côté jusqu'à la poterne (def. Porte dérobée dans la muraille d'enceinte d'un château, de fortifications.). La poterne peut être cachée par la végétation. Observer la vue sur Vallon ③.
Continuer dans la même direction, tourner à droite au niveau du panneau château pour emprunter la passerelle. L'emprunter et aller au bout sur la plateforme pour découvrir les différents incontournables visibles de ce point de vue ④.
Revenir vers la passerelle et poursuivre tout droit jusqu'à la borne des Arbustes des Garrigues. Aller à droite pour passer la barrière et arriver aux deux oliviers, juste avant les escaliers ⑤.
Descendre les escaliers puis continuer à droite jusqu'à l'indication Vieux Vallon, et emprunter les escaliers pour se retrouver au niveau du four à pain ⑥.
Continuer à monter et poursuivre à droite jusqu'à la grotte « aux olives » ⑦.
Poursuivre tout droit et descendre jusqu'au parking de Ratières pour terminer la balade.

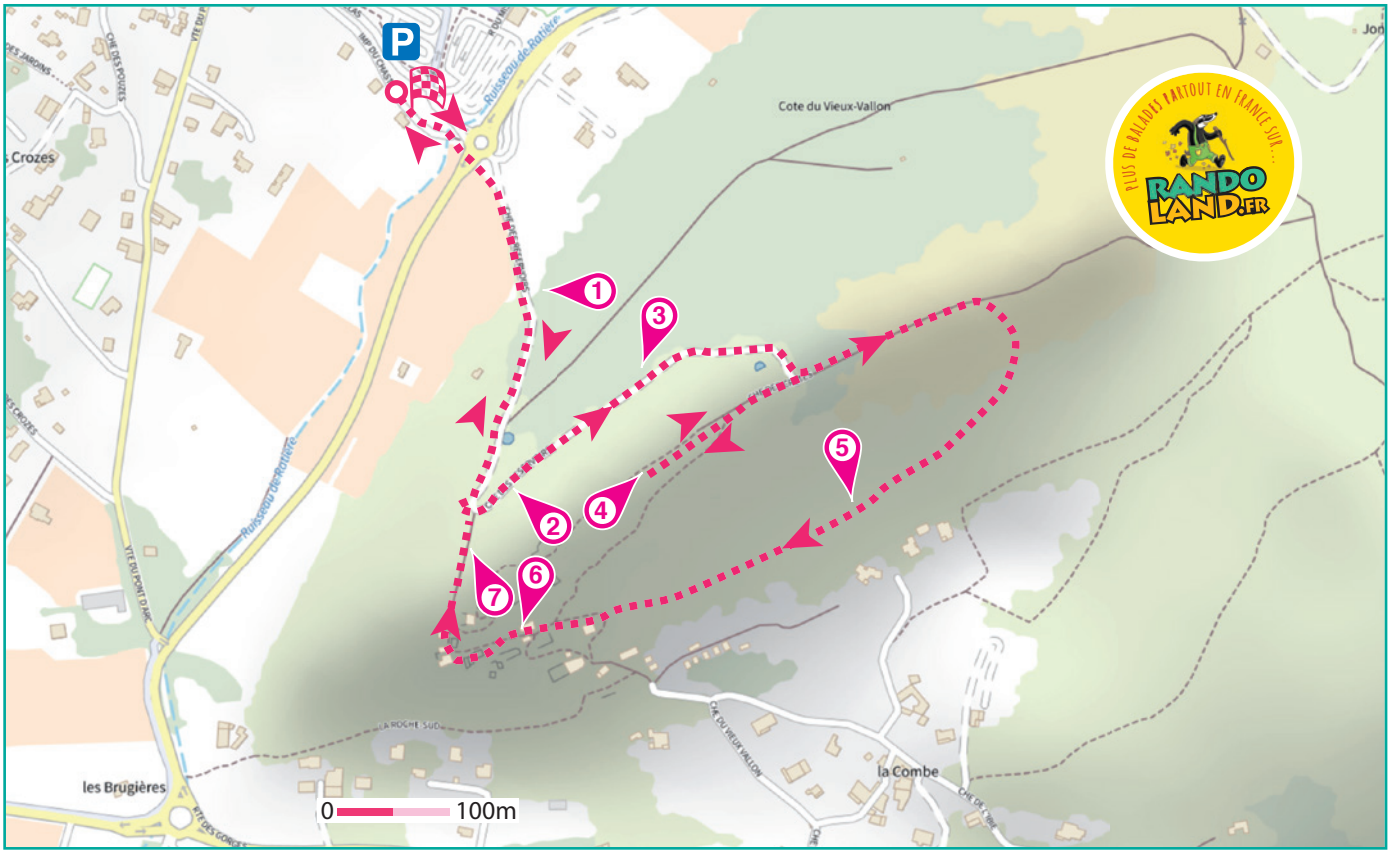

© Randoland 2023 - © IGN 2023 Autorisation N° 109166-136114

4-6 ans

Le Chastelas

Pendant sa visite au Chastelas, Clothilde fait la découverte d'une ancienne poterie. Peut-être appartenait-elle à d'anciens habitants du Vieux Vallon. Le lendemain, alors qu'elle se promenait sur le marché à Vallon, elle découvre un exposant vendant des poteries similaires à celle découverte la veille. En s'approchant elle s'aperçoit que le morceau qu'elle a retrouvé correspond à une des poteries exposées. Mais laquelle est-ce ?
Des indices sont à découvrir tout au long de ta balade. Utilise les informations fournies sur la page suivante pour retrouver la bonne poterie dans l'illustration ci-dessous.

À l'Office de Tourisme, tu pourras vérifier si tu as trouvé la bonne réponse.
Tu peux aussi vérifier sur le site randoland.fr et gagner des points bonus !



AVANT DE PARTIR

Sur le pont d'Avignon,
L'on y danse, l'on y danse,
Sur le pont d'Avignon,
L'on y danse tous en rond.
Les bell's madam's font comm'ça,
Et puis encor' comm'ça.

TA RÉPONSE

© Randoland 2023. Illustrations: Armelle Drouin - AdobeStock - Freepik.com - Pexels

Tu peux te rendre à l'office de tourisme ou sur le site www.randoland.fr pour vérifier ta réponse (code énigme 0733002P).

Pour toutes les activités de cette fiche, tu vas découvrir, à chaque point indice, une caractéristique de la poterie recherchée. Cela te permettra, à chaque étape, d'en éliminer une ou plusieurs. À la fin, il devrait te rester une seule poterie : celle que tu cherches !

1 Le réservoir

Retrouve l'année inscrite sur la porte de ce réservoir.

Quel nuage de chiffres te permet de la reconstituer ?

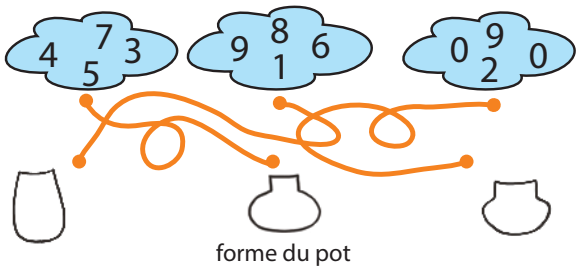

2 Le point de vue

Une seule photo a été prise de ce point de vue.

Laquelle ?

3 La poterne

Avance-toi sur le sentier jusqu'à la tour et place-toi face aux ruines du château.

Quelle forme a la tour qui se trouve la plus à ta gauche ?

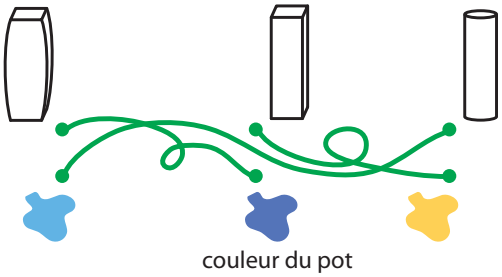

4 La plateforme du Chastelas

Demande à l'adulte qui t'accompagne de lire les différentes localisations inscrites sur la barrière de la plateforme.

Quelle étiquette te permet de retrouver la suite du nom du site commençant par « La Dent ...» ?



5 Les oliviers

Juste avant de descendre les escaliers, tu peux voir des arbres au milieu d'une « place ». Ce sont des oliviers.

Mais combien ont un grand tronc ?

6 Le four à pain

Quelle est la forme de la porte de ce four à pain ?

7 La grotte « aux Olives »

Place-toi face à la grotte « aux Olives ». À l'époque, les ânes déchargeaient les olives par un gros trou qui se trouve dans le mur.

De quel côté les ânes NE peuvent-ils PAS décharger les olives ?

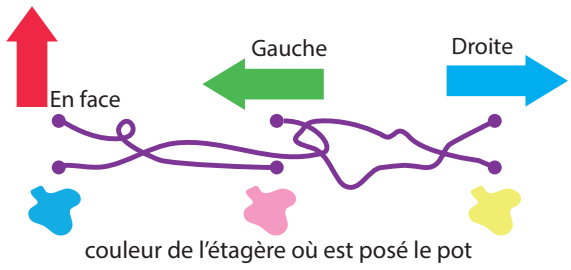

7-9 ans

Le Chastelas

ÉNIGME

Comme tous les ans, Clothilde passe ses vacances chez son grand-père à Vallon-Pont-d'Arc. Ce qu'elle apprécie le plus ce sont toutes les histoires qu'il peut lui raconter. La dernière en date concerne le Vieux Vallon et le site du Chastelas. D'ailleurs, son grand-père décide de l'emmener sur place et de lui montrer le tunnel secret sous le Chastelas, à proximité de la passerelle. Mais alors qu'elle traversait le tunnel, Clothilde aperçoit une lueur derrière une pierre. Vite, elle se précipite et fait la découverte d'une boîte en fer verrouillée par un gros cadenas.

Pour savoir ce qu'elle renferme, elle demande de l'aide à l'inspecteur Rando qui, après avoir mené l'enquête, a sa petite idée sur le code à utiliser. Et toi, sauras-tu le retrouver ?

LISTE DE CODES

- ❑ 55NTCCG
- ❑ 5C5NETV
- ❑ 5D5CENL
- ❑ B2C2FBG
- ❑ C5NTR5E
- ❑ E5BCT4L
- ❑ F4L5CGN
- ❑ FF5CDH0

À chaque point indice, lis bien les indications de la page suivante et reporte tes réponses sur la grille de bas de page.

Tu disposes du plan ci-dessous. À l'emplacement des pastilles numérotées, lis les indications qui te permettront de résoudre l'énigme principale.

À la fin de ta balade, rends-toi à l'Office de Tourisme pour vérifier ta réponse. Tu peux aussi vérifier sur le site randoland.fr et gagner des points bonus !

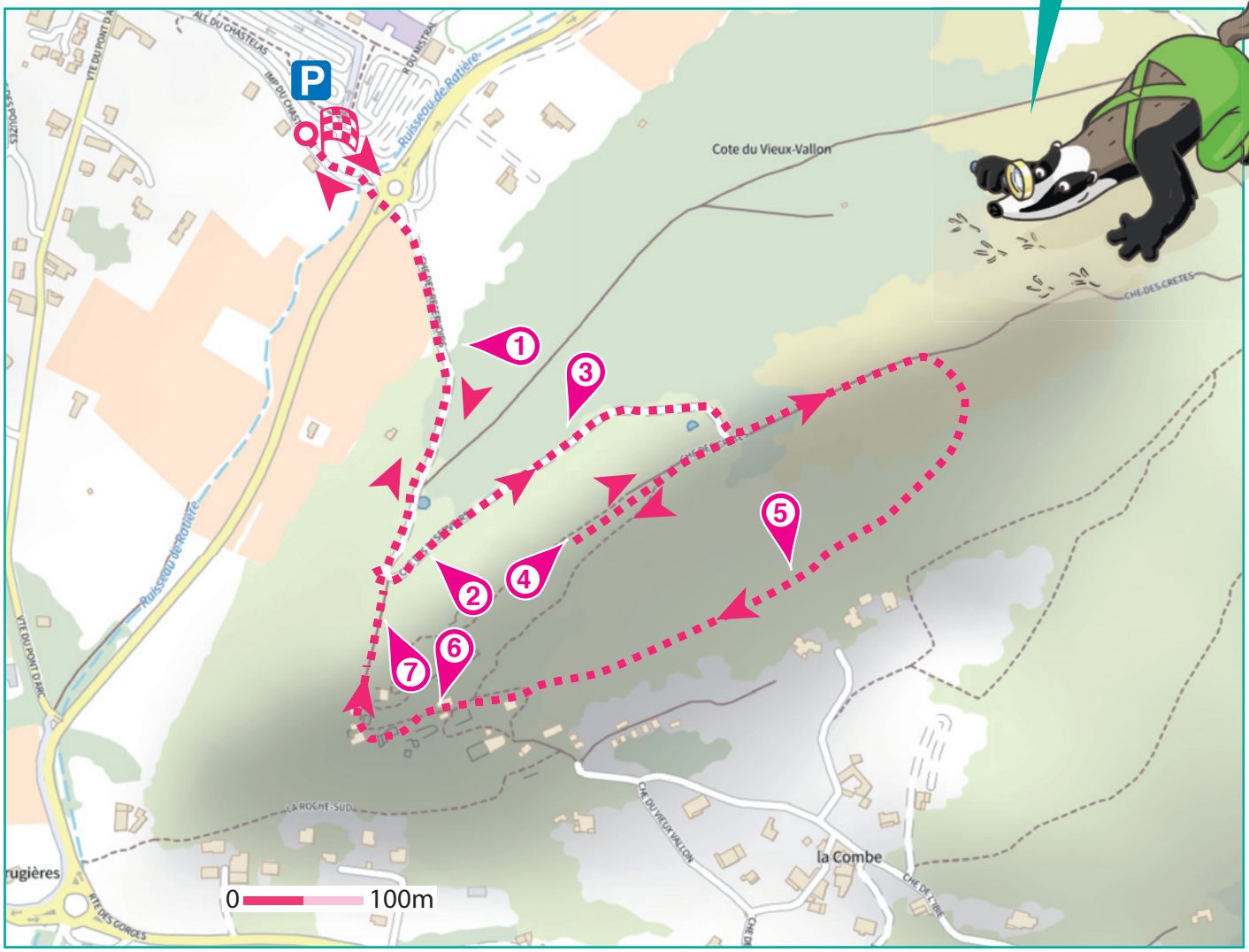

© Randoland 2023 - © IGN 2023 Autorisation N° 109166-136114

Pour toutes les activités de cette fiche, reporte dans la grille de bas de page les réponses trouvées en face des nombres correspondants.

1 Le réservoir

Retrouve l'année inscrite sur la porte du réservoir. Ajoute son chiffre des dizaines avec celui des unités.

Reporte ensuite ton résultat dans la grille.

2 Le point de vue

Lucas et Léane ont effectué cette balade. À leur retour ils contemplent leurs photos. Une seule a été prise d'ici. Laquelle ?

LUCAS

LÉANE

Note dans la grille le prénom du bon photographe.

3 La poterne

Bertrand, Noémie et Marion se sont amusés à dessiner des trains pour y inscrire des suites de chiffres.
Dans quel wagon pourras-tu noter logiquement, le nombre de barreaux de la grille que tu peux voir au niveau de la poterne.

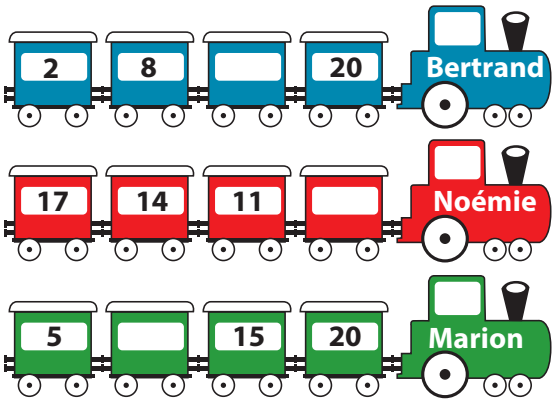

Reporte dans la grille le prénom de l'enfant qui ne s'est pas trompé.

4 La plateforme du Chastelas

Pour cette énigme, les consonnes valent +3 et les voyelles + 1.

Ex : LAMPE = 3 + 1 + 3 + 3 + 1 = 11

Tu peux voir le nom d'un château inscrit sur la barrière de la plateforme. Calcule la valeur de son nom commençant par un "S".

Inscris ton résultat dans la grille.

5 Les oliviers

Juste avant de descendre les escaliers, tu peux voir des arbres au milieu d'une "place". Ce sont des oliviers. Mais combien ont un grand tronc ?

Note le nom anglais de ta réponse dans la grille.

UN PEU D'AIDE

Les chiffres en anglais

Un = one	Six = Six
Deux = two	Sept = seven
Trois = three	Huit = eight
Quatre = four	Neuf : nine
Cinq = five	Dix : ten

6 Le four à pain

L'inspecteur Rando a demandé à Julien, Marion et Louise de faire un croquis de la forme de la porte de ce four à pain. Cependant un seul l'a dessiné correctement.



JULIEN MARION LOUISE

Note son prénom dans la grille.

7 La grotte « aux Olives »

Place-toi face à la grotte. L'inspecteur Rando a demandé à deux enfants de lui la décrire.
Malheureusement il a fait des fautes de frappe lorsqu'il a saisi leurs témoignages. Décode les différentes affirmations et retrouve celui qui dit vrai.

Loanne : Celtte grohtte plossède oune ounverture sur le côlté droiht. Il permuettait aux ânes d'y vermser les ohlives qu'ils moentaient jusqu'ici.

MARTIN : Nieon, tou tle tormpes ! Le trhou est à gaulche.

Décode les différentes affirmations et retrouve celui qui dit vrai.

Grille réponse **Circuit n°0733002M**

1 ►
2 ►
3 ►
4 ►
5 ►
6 ►
7 ►

Remets en ordre les caractères des cases colorées pour retrouver le code de la liste recherché.

Ta réponse : .....

+ 10 ans

Le Chastelas

ÉNIGME

Le Kid Raid 07 se déroule à Vallon-Pont-d'Arc tous les ans au mois d'avril depuis 2008. À cette occasion, les enfants de 10 à 16 ans, accompagnés d'un adulte peuvent se mesurer à différentes épreuves telles que la course à pied, le VTT, le canoë, le tir à l'arc, la course d'orientation, parcours dans les arbres et bien d'autres encore !

Cette année, Clothilde a la chance de pouvoir y participer avec son père. Dès le début du raid, tout se déroule pour le mieux jusqu'à l'épreuve du canoë où plusieurs embarcations ont disparu !

Ils décident avec les organisateurs de prendre contact avec l'inspecteur Rando qui, après avoir mené l'enquête, a réussi à établir une liste de suspects. Il a maintenant besoin de ton aide pour démasquer le vrai coupable du vol des canoës. Sauras-tu l'aider à le retrouver et ainsi permettre au Kid Raid 07 de reprendre ?

Photo © Christian Donin

LISTE DE SUSPECTS

- **LOIR Léony,** née le 24 juin 1993 à Sampzon
- **GRAN Albert,** né le 18 mai 1977 à Pradons
- **COUZU Kévin,** né le 28 juillet 1988 à Rosières
- **RALION Lucas,** né le 2 janvier 1986 à Balazuc
- **VELI Mario,** né le 14 mars 1995 à Barjac
- **SARTO Tomas,** né le 5 avril 1975 à Vallon
- **CALIU Jules,** né le 10 novembre 1989 à Vagnas
- **LABIN Louis,** né le 6 février 1984 à Aiguèze

Tu disposes du plan ci-dessous.

À l'emplacement des points rouges, lis les indications qui te permettront de résoudre l'énigme principale.

À la fin de ta balade, rends-toi à l'Office de Tourisme ou visite le site www.randoland.fr pour vérifier ta réponse et gagner des points bonus !

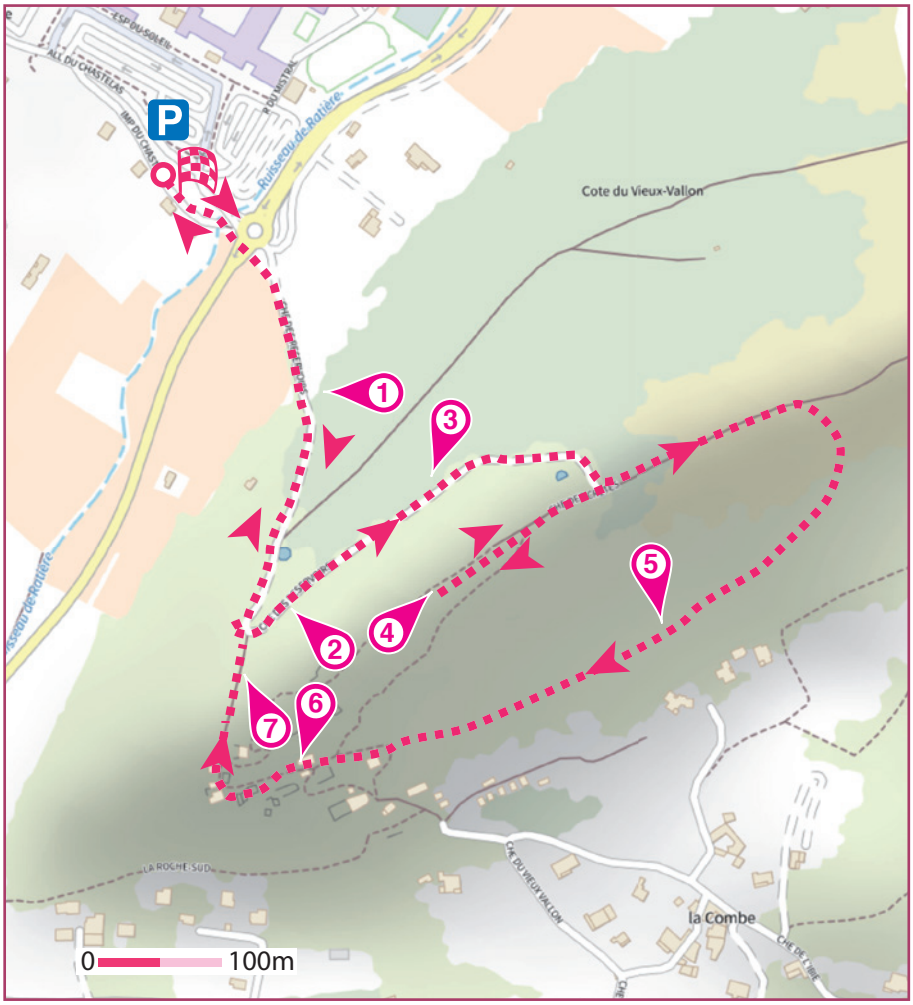

© Randoland 2023 - © IGN 2023 Autorisation N° 109166-136114

RANDOLAND.FR

Lors du passage devant chacun des indices, lis attentivement les indications fournies. Elles te permettront de résoudre l'énigme posée au verso de cette page.

1 Le réservoir

Retrouve l'année inscrite sur la porte du réservoir.

L'année de naissance de la personne recherchée ne possède pas le chiffre des unités de cette année.

2 Le point de vue

L'inspecteur Rando a demandé à deux enfants de retrouver la photo prise de ce point de vue. Cependant un se trompe. Lequel ?

BLAISE

ÉVA

La ville de naissance de la personne recherchée ne rime pas avec le prénom de l'enfant qui se trompe.

3 La poterne

Recherche la grille qui, à l'époque, empêchait sûrement l'ennemi d'atteindre une partie du château. Combien de barreaux possède-t-elle ?

Le numéro du mois de naissance de la personne recherchée est inférieur à ta réponse.

Un peu d'aide

Janvier : 1 ; Février : 2 ; etc.

4 La plateforme du Chastelas

Examine bien les différentes inscriptions sur la barrière de la plateforme et retrouve celle qui possède le plus grand nombre de lettres. As-tu trouvé ?

Le nom de la personne recherchée ne possède pas la voyelle présente à trois reprises dans le nom du site que tu viens de retrouver.

5 Les oliviers

Juste avant de descendre les escaliers, tu peux voir des arbres au milieu d'une « place ». Ce sont des oliviers. Mais combien ont un grand tronc ?

La personne recherchée est née un jour multiple de ta réponse.

6 Le four à pain

L'inspecteur Rando a demandé à Peter et Thomas de faire un croquis de la porte de ce four à pain. Cependant un seul l'a dessiné correctement.

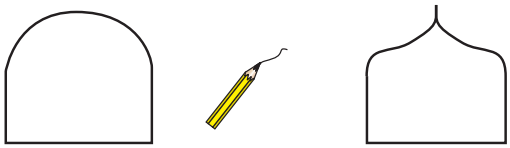

PETER THOMAS

Le prénom de la personne possède le même nombre de lettres que le prénom du bon dessinateur.

7 La grotte « aux Olives »

Place-toi face à la grotte « aux Olives ».

L'inspecteur Rando s'est amusé à la décrire. Cependant, il a recopié sa description à l'envers et en ajoutant des mots. Une fois remis dans l'ordre, ceux-ci vont te donner une bonne indication sur la personne recherchée.

ânes. les La par remontées olives les personne recherchée décharger à est années de quelques a y sexe il permettait Il gauche. la sur trou masculin un grotte cette dans voir peut On

La personne recherchée est née un jour multiple du numéro correspondant à ta réponse.

Circuit n° 0733002G

Tu devrais avoir retrouvé le prénom du voleur !

Ta réponse : .....